

Zugspitz Arena
Bayern-Tirol









Gästebus Bayern-Tirol

Mobil vor Ort
in der Zugspitz Arena Bayern-Tirol




Gästebus Bayern-Tirol

Fahrzeiten: täglich von Mo. 01.07.2024 bis einschließlich So. 06.10.2024

LERMOOS – EHRWALD – GRAINAU – GARMISCH – UND ZURÜCK							
Haltestelle		Uhrzeit					
Lermoos Unterdorf	 ab	08:25	09:37	10:49	14:16	15:28	-
Ehrwald Bahnhof		08:30	09:42	10:54	14:21	15:33	17:07
Bus hält auf Anfrage auch in Griesen							
Bahnhof Untergrainau		08:50	10:02	11:14	14:41	15:53	17:27
Schmölz Abzweigung, Grainau		08:52	10:04	11:16	14:43	15:55	17:29
Bahnhof Garmisch (Westseite bei Zugspitzbahn)	 an	09:00	10:12	11:24	14:51	16:03	17:37
Bahnhof Garmisch (Westseite bei Zugspitzbahn)	 ab	09:00	10:12	11:24	14:51	16:28	17:37
Bus hält auf Anfrage auch in Griesen							
Marienplatz Garmisch		09:03	10:15	11:27	14:54	16:31	17:40
Schmölz Abzweigung, Grainau		09:10	10:22	11:34	15:01	16:38	17:47
Bahnhof Untergrainau		09:12	10:24	11:36	15:03	16:40	17:49
Bus hält auf Anfrage auch in Griesen							
Ehrwald Bahnhof		09:32	10:44	11:56	15:23	17:00	18:09
Lermoos Unterdorf	 an	09:37	10:49	12:01	15:28	-	18:14

Alle Angaben ohne Gewähr. Änderungen vorbehalten!

Nutzungsbedingungen

- **Fahrberechtigt** sind ausschließlich **Urlaubsgäste mit den gültigen Gästekarten** (ZABT-Card) der Gemeinden Garmisch-Partenkirchen, Zugspitzdorf Grainau und der Tiroler Zugspitz Arena. Dies gilt auch für Personen mit einer Jahresgästekarte. Die kostenlose Gästekarte erhalten Sie ausgedruckt bei Anreise oder digital vorab per E-Mail mit Download-Link von Ihrem Vermieter.
- **Das Deutschlandticket (49 Euro-Ticket) hat keine Gültigkeit**
- **Der Gästebus ist KEIN Schienenersatzverkehr der Deutschen Bahn. Fahrgäste mit Bahnticket können nicht mitgenommen werden.**
- Die Fahrt ist **kostenlos**, als Fahrschein gilt die gültige Gästekarte, die beim Einstieg vorgezeigt werden muss.
- Die Mitnahme von Hunden, Kinderwägen und Rollstühlen ist kostenlos.
- Die Mitnahme von Fahrrädern (keine E-Bikes) ist kostenlos. Mitnahme nur an Haltestellen mit dem Symbol . **Die Fahrradmitnahme ist je nach verfügbaren Plätzen begrenzt.**
- **Aus gesetzlichen Gründen werden keine E-Bikes mitgenommen !!**
- **Bei Verspätungen oder Ausfall des Gästebusses werden KEINE Fahrtkosten anderer kostenpflichtiger Verkehrsmittel erstattet.**

Für aktuelle Infos, auch zu Verspätungen & Baustellen, bitte den QR-Code scannen.

Please scan the QR code for the latest information, also on delays & road works.

Mobilephone Guest Bus: +43 (0)664-88 66 7815



Die Fahrt wird durchgeführt von: **Reisebüro Zoller**

Innsbrucker Str. 4 | A-6631 Lermoos | www.zollerreisen.com

WEITERE ANSCHLUSSMÖGLICHKEITEN

Bitte beachten: die Nutzung der Anschlussbusse ist nicht für alle Gäste der Zugspitz Arena Bayern-Tirol kostenlos. Informationen dazu auf www.zugspitze.com/gaestekarte

● Lermoos Unterdorf:

DB Regio: Richtung Reutte und Garmisch-Partenkirchen

Rundbusse Tiroler Zugspitz Arena:

Linie 1: Richtung Ehrwald Golfplatz / Bahnhof / Kirchplatz - Ehrwalder Almbahn | Richtung Tiroler Zugspitzbahn

Linie 2: Richtung Marienbergbahn Biberwier - Ehrwald Kirchplatz - Ehrwalder Almbahn

Linie 5: Richtung Ehrwalder Almbahn - Marienbergbahn Biberwier | Richtung Bichlbach - Berwang - Rinnen - Brand

Linie 150: Richtung Ehrwald - Biberwier - Fernpass - Nassereith und Richtung Bichlbach - Heiterwang - Reutte

Linie 198T: Rundbus / Ortsbus Lermoos

● Ehrwald Bahnhof:

DB Regio: Richtung Reutte und Garmisch-Partenkirchen

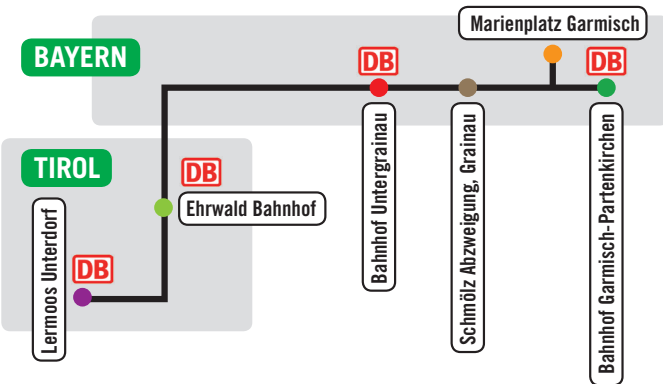
Rundbusse Tiroler Zugspitz Arena:

Linie 1: Richtung Ehrwald Kirchplatz - Ehrwalder Almbahn - Marienbergbahn Biberwier - Hochmoosbahn und Grubigsteinbahn Lermoos | Richtung Tiroler Zugspitzbahn

Linie 2: Richtung Grubigsteinbahn & Hochmoosbahn Lermoos - Marienbergbahn Biberwier - Ehrwalder Almbahn | Richtung Tiroler Zugspitzbahn

Linie 3: Richtung Ehrwald Kirchplatz - Ehrwalder Almbahn und Richtung Tiroler Zugspitzbahn

Linie 150: Richtung Ehrwald - Biberwier - Fernpass - Nassereith und Richtung Lermoos - Bichlbach - Heiterwang - Reutte



● Bahnhof Untergrainau:

DB Regio: Richtung Reutte und Garmisch-Partenkirchen

Eibsee Linie: Richtung Hammersbach - Grainau - Eibsee und Richtung Garmisch-Partenkirchen

● Schmölz Abzweigung, Grainau:

Eibsee Linie: Richtung Hammersbach - Grainau - Eibsee und Richtung Garmisch-Partenkirchen

● Bahnhof Garmisch-Partenkirchen:

DB Regio: Richtung München, Innsbruck und Reutte

Zahnradbahn Zugspitzbahn Richtung Grainau - Eibsee - Zugspitze

Ortsbusse Garmisch-Partenkirchen (Haltestelle Bahnhof Haupteingang):

Linie 1: Richtung Olympia-Skistadion - Klinikum und Richtung Äußere Maximilianstraße Garmisch

Linie 2: Richtung Olympia-Skistadion - Klinikum und Richtung Kreuzeeckbahn/Alpspitzbahn

Linie 4: Richtung Marienplatz - Burgrain - Farchant - Bahnhof Ga.-Pa. und Richtung Wankbahn

Linie 5: Richtung Wankbahn - Farchant - Burgrain-Marienplatz - Bahnhof Ga.-Pa.

Eibsee Linie: Richtung Hammersbach - Grainau - Eibsee

RVO-Busse: Richtung Krün - Wallgau - Kochel, Richtung Oberammergau und Richtung Mittenwald

● Marienplatz Garmisch:

Ortsbusse Garmisch-Partenkirchen wie bei Bahnhof Garmisch-Partenkirchen

Kontakt

Zugspitz Arena Bayern-Tirol


Schmiede 15

A-6632 Ehrwald

Tel. +43 (0) 56 73 - 200 00 150

info@zugspitze.com

www.zugspitze.com



Zugspitz Arena

Bayern-Tirol

TIROL

Tourist Information

Berwang

Berwang 82

A-6622 Berwang

Tel. +43 (0) 56 73 - 200 00 400

Tourist Information

Ehrwald

Kirchplatz 1

A-6632 Ehrwald

Tel. +43 (0) 56 73 - 200 00

Tourist Information

Biberwier

Fernpass-Str. 27

A-6633 Biberwier

Tel. +43 (0) 56 73 - 200 00 600

Tourist Information

Lermoos

Unterdorf 15

A-6631 Lermoos

Tel. +43 (0) 56 73 - 200 00 300

info@zugspitzarena.com · www.zugspitzarena.com

BAYERN

Tourist Information

Garmisch-Partenkirchen

Richard-Strauss-Platz 2

D-82467 Garmisch-Partenkirchen

Tel. +49 (0) 88 21-180 700

info@gapa-tourismus.de

www.gapa-tourismus.de

(Nebenstelle auch am Olympia Skistadion)

Tourist Information

Grainau

Parkweg 8

D-82491 Grainau

Tel. +49 (0) 88 21- 98 18 50

info@grainau.de

www.grainau.de

(Nebenstelle auch am Unteren Dorfplatz)

Impressum

Herausgeber: Zugspitz Arena Bayern-Tirol

Design: www.agentur-singer.at

Bildnachweis: Zugspitz Arena Bayern-Tirol

Irrtümer und Änderungen vorbehalten. - Gültig bis 06.10.2024

Öffnungszeiten unter der jeweiligen Website oder unter:

www.zugspitze.com

