

**Zugspitz Arena**  
Bayern-Tirol

# Gästebus Bayern-Tirol









Mobil vor Ort  
in der Zugspitz Arena Bayern-Tirol



# Gästebus Bayern-Tirol


Fahrzeiten: täglich von Sa. 01.07.2023 bis einschließlich **Di. 31.10.2023**

## FAHRPLAN

LERMOOS – EHRWALD – GRAINAU – GARMISCH – UND ZURÜCK							
Haltestelle		Uhrzeit					
Lermoos Unterdorf	 ab	08:25	09:34	10:43	14:16	15:25	-
Ehrwald Bahnhof	 ab <small>Bus hält auf Anfrage auch in Griesen</small>	08:30	09:39	10:48	14:21	15:30	17:05
Bahnhof Untergrainau	 ab	08:50	09:59	11:08	14:41	15:50	17:25
Schmölz Abzweigung, Grainau		08:52	10:01	11:10	14:43	15:52	17:27
Bahnhof Garmisch Westseite <small>(Westseite bei Zugspitzbahn)</small>	 an	08:58	10:07	11:16	14:49	15:58	17:33
Bahnhof Garmisch Westseite <small>(Westseite bei Zugspitzbahn)</small>	 ab	08:58	10:07	11:16	14:49	16:34	17:33
Marienplatz Garmisch		09:01	10:10	11:19	14:52	16:37	17:36
Schmölz Abzweigung, Grainau		09:07	10:16	11:25	14:58	16:43	17:42
Bahnhof Untergrainau <small>Bus hält auf Anfrage auch in Griesen</small>	 ab	09:09	10:18	11:27	15:00	16:45	17:44
Ehrwald Bahnhof	 ab	09:29	10:38	11:47	15:20	17:05	18:04
Lermoos Unterdorf	 an	09:34	10:43	11:52	15:25	-	18:09

Alle Angaben ohne Gewähr. Änderungen vorbehalten!

## Nutzungsbedingungen

- Fahrberechtigt** sind ausschließlich **Urlaubsgäste mit den gültigen Gästekarten** (Zugspitz Arena Bayern-Tirol-Card) der Gemeinden Garmisch-Partenkirchen, Zugspitzdorf Grainau und der Tiroler Zugspitz Arena. Dies gilt auch für Personen mit einer Jahresgästekarte.
- Die Fahrt ist **kostenlos**, als Fahrschein gilt die gültige Gästekarte, die beim Einstieg vorgezeigt werden muss.
- Die Mitnahme von Hunden, Kinderwagen und Rollstühlen ist kostenlos
- Die Mitnahme von Fahrrädern ist **kostenlos**. Mitnahme nur an den Haltestellen mit dem Symbol  : **Anmeldung bis 2 Stunden vor Fahrtantritt unter der Tel.: +43 (0)699-15 673 045 (Reisbüro Zoller).** Die Fahrradmitnahme ist je nach verfügbaren Plätzen begrenzt.
- Aus gesetzlichen Gründen werden keine E-Bikes mitgenommen !!**
- Wir bitten um Verständnis, dass nur Gäste mit den oben genannten gültigen Gästekarten mitgenommen werden können.
- Bei Verspätungen oder Ausfall des Gästebusses werden KEINE Fahrtkosten anderer kostenpflichtiger Verkehrsmittel erstattet.**



Für aktuelle Infos zu Verspätungen & Baustellen, bitte den QR-Code scannen.

## Die Fahrt wird durchgeführt von: Reisebüro Zoller

Innsbrucker Str. 4 | A-6631 Lermoos | Tel.: +43 (0)5673 3131-0 | [www.zollerreisen.com](http://www.zollerreisen.com)

## WEITERE ANSCHLUSSMÖGLICHKEITEN

**Bitte beachten: die Nutzung der Anschlussbusse ist nicht für alle Gäste der Zugspitz Arena Bayern-Tirol kostenlos. Informationen dazu auf [www.zugspitze.com/gaestekarte](http://www.zugspitze.com/gaestekarte)**

### ● Lermoos Unterdorf:

**DB Regio:** Richtung Reutte und Garmisch-Partenkirchen

**Rundbusse Tiroler Zugspitz Arena:**

Linie 1: Richtung Hochmoosbahn Lermoos, Marienbergbahn Biberwier - Ehrwalder Almbahn und Richtung Ehrwald Bahnhof - Tiroler Zugspitzbahn

Linie 2: Richtung Grubigsteinbahn Lermoos - Almkopfbahn Bichlbach - Heiterwang - Hängebrücke „highline 179“ Reutte und Richtung Hochmoosbahn Lermoos - Marienbergbahn Biberwier - Ehrwald Kirchplatz - Ehrwald Bahnhof

Linie 150: Richtung Ehrwald - Biberwier - Fernpass - Nassereith und Richtung Bichlbach - Heiterwang - Reutte

### ● Ehrwald Bahnhof:

**DB Regio:** Richtung Reutte und Garmisch-Partenkirchen

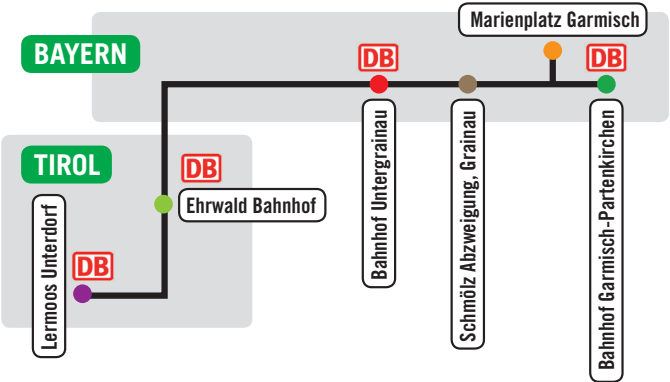
**Rundbusse Tiroler Zugspitz Arena:**

Linie 1: Richtung Ehrwald Kirchplatz-Ehrwalder Almbahn - Marienbergbahn Biberwier - Hochmoosbahn und Grubigsteinbahn Lermoos | Richtung Tiroler Zugspitzbahn

Linie 2: Richtung Grubigsteinbahn Lermoos - Almkopfbahn Bichlbach - Heiterwang - Hängebrücke „highline 179“ Reutte

Linie 3: Richtung Ehrwald Kirchplatz - Ehrwalder Almbahn und Richtung Tiroler Zugspitzbahn

Linie 150: Richtung Ehrwald -Biberwier - Fernpass - Nassereith und Richtung Lermoos - Bichlbach - Heiterwang - Reutte



### ● Bahnhof Untergrainau:

**DB Regio:** Richtung Reutte und Garmisch-Partenkirchen

**Eibsee Bus:** Richtung Hammersbach - Grainau - Eibsee und Richtung Garmisch-Partenkirchen

### ● Schmölz Abzweigung, Grainau:

**Eibsee Bus:** Richtung Hammersbach - Grainau - Eibsee und Richtung Garmisch-Partenkirchen

### ● Bahnhof Garmisch-Partenkirchen:

**DB Regio:** Richtung München, Innsbruck und Reutte

**Zahnradbahn Zugspitzbahn** Richtung Grainau - Eibsee - Zugspitze

**Ortsbusse Garmisch-Partenkirchen (Haltestelle Bahnhof Haupteingang):**

Linie 1: Richtung Olympia-Skistadion - Klinikum und Richtung Äußere Maximilianstraße Garmisch

Linie 2: Richtung Olympia-Skistadion - Klinikum und Richtung Kreuzeckbahn/Alpspitzbahn

Linie 4: Richtung Marienplatz - Burgrain - Farchant - Bahnhof Ga.-Pa. und Richtung Wankbahn

Linie 5: Richtung Wankbahn - Farchant - Burgrain-Marienplatz - Bahnhof Ga.-Pa.

**Eibsee Bus:** Richtung Hammersbach - Grainau - Eibsee

**RVO-Busse:** Richtung Krün - Wallgau - Kochel, Richtung Oberammergau und Richtung Mittenwald

### ● Marienplatz Garmisch:

**Ortsbusse Garmisch-Partenkirchen** wie bei Bahnhof Garmisch-Partenkirchen

# Kontakt

## Zugspitz Arena Bayern-Tirol


Schmiede 15

A-6632 Ehrwald

Tel. +43 (0) 56 73 - 200 00 150

info@zugspitze.com

[www.zugspitze.com](http://www.zugspitze.com)



## Zugspitz Arena

Bayern-Tirol

## TIROL

### Tourist Information

#### Berwang

Berwang 82

A-6622 Berwang

Tel. +43 (0) 56 73 - 200 00 400

### Tourist Information

#### Ehrwald

Kirchplatz 1

A-6632 Ehrwald

Tel. +43 (0) 56 73 - 200 00

### Tourist Information

#### Biberwier

Fernpass-Str. 27

A-6633 Biberwier

Tel. +43 (0) 56 73 - 200 00 600

### Tourist Information

#### Lermoos

Unterdorf 15

A-6631 Lermoos

Tel. +43 (0) 56 73 - 200 00 300

[info@zugspitzarena.com](mailto:info@zugspitzarena.com) · [www.zugspitzarena.com](http://www.zugspitzarena.com)

## BAYERN

### Tourist Information

#### Garmisch-Partenkirchen

Richard-Strauss-Platz 2

D-82467 Garmisch-Partenkirchen

Tel. +49 (0) 88 21-180 700

[info@gapa-tourismus.de](mailto:info@gapa-tourismus.de)

[www.gapa-tourismus.de](http://www.gapa-tourismus.de)

(Nebenstelle auch am Olympia Skistadion)

### Tourist Information

#### Grainau

Parkweg 8

D-82491 Grainau

Tel. +49 (0) 88 21- 98 18 50

[info@grainau.de](mailto:info@grainau.de)

[www.grainau.de](http://www.grainau.de)

## Impressum

**Herausgeber:** Zugspitz Arena Bayern-Tirol

**Design:** [www.agentur-singer.at](http://www.agentur-singer.at)

**Bildnachweis:** Zugspitz Arena Bayern-Tirol

Irrtümer und Änderungen vorbehalten. - Gültig bis 31.10.2023

Öffnungszeiten unter der jeweiligen Website oder unter:

[www.zugspitze.com](http://www.zugspitze.com)

